

# RAPPORT D'EXPERTISE



Bureau d'Expertise et R&D en Biophotonique

biophotex.com

## ETUDE SCIENTIFIQUE en BIOPHOTONIQUE

Dans le cadre du projet de création d'une clinique intégrative

**Démontrer par des mesures faites avec la caméra GDV Bio-Well (imagerie électro-photonique) que l'ENCODEUR de M. A.P. informe bien la matière et transfère bien l'intégralité de l'information d'une Clef d'Accord en termes d'énergie :**

### Sur le plan Psychophysiologique :

- a) Démontrer l'action énergétique bénéfique de l'Encodeur sur les centres énergétiques (chakras) pour améliorer les profils psycho-comportementaux (*confiance en soi, estime de soi, motivation, capacité d'analyse, intuition...etc..*)
- b) Confirmer en Biophotonique, avec des mesures psycho-énergétiques, les résultats de l'étude faite en 2022 par le Docteur E.C. M.D.(A.M.), Ph.D.(A.M) dans le cadre du projet de création d'une clinique intégrative.

### Sur le plan Organique :

Démontrer l'action énergétique bénéfique de l'Encodeur sur les organes et les systèmes fonctionnels du corps humain, pour retrouver un état de santé optimal.

Michel ETILE

Expert Universitaire en Biophotonique

## LA BIOPHOTONIQUE

La Biophotonique, est une méthode scientifique de mesure de l'énergie vitale organique (ATP Mitochondrial) utilisée avec succès dans soixante-deux pays.

L'effet se produit lorsqu'un objet est placé sur une plaque de verre et stimulé par un courant ; une lueur visible apparaît, la décharge gazeuse. Avec les caméras de bio électrographie EPI, l'effet Kirlian est quantifiable et reproductible à des fins de recherche scientifique. Les images capturées (BIO-grammes) des dix doigts de chaque sujet humain fournissent des informations détaillées sur l'état psychophysiologique et organique de la personne.

**En examinant les images fluorescentes du bout des doigts, qui changent dynamiquement en fonction des états de santé, on peut identifier les zones de congestion ou de santé dans l'ensemble des systèmes fonctionnels du corps humain.** Chaque photographie (bio-gramme) du bout des doigts générée est analysée par division sectorielle, selon les méridiens d'acupuncture. Le Dr Peter Mandel, en Allemagne, et le Dr Voll ont mis au point, au cours de plusieurs décennies, cette méthode complexe et bien définie.

Les chercheurs de la technique EPI (imagerie électro-photonique) ont créé un tableau de diagnostic basé sur des années d'essais cliniques sur le terrain. La base sectorielle de l'EPI diffère légèrement de celle du Dr Mandel.

Les paramètres de l'image générée par la photographie (bio-gramme) de la surface du doigt sous stimulation électrique créent une réaction neurovasculaire de la peau, influencée par l'état nerveux-humoral de tous les organes et systèmes.

En outre, chez la plupart des personnes en bonne santé, les résultats ne varient que de 8 à 10 % sur plusieurs années de mesures, ce qui indique un niveau de précision élevé avec cette technique. Un logiciel complexe enregistre ces mesures en paramètres qui permettent d'élucider l'état de santé de la personne au moment des mesures.

## APPAREIL DE MESURE EN BIOPHOTONIQUE

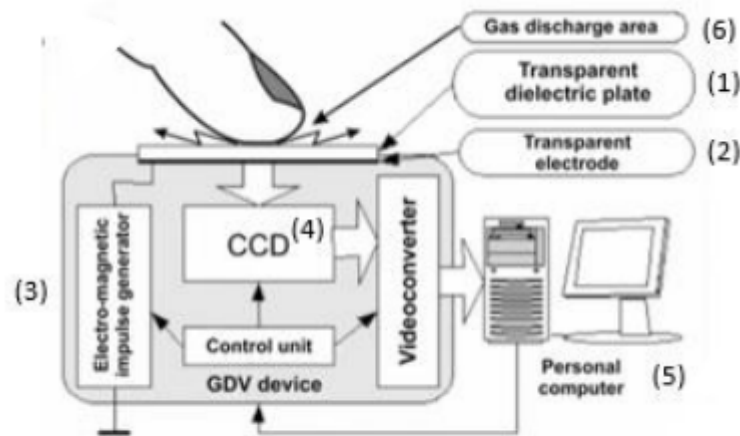


Schéma de la caméra GDV

### Principes physiques de la caméra GDV Bio-Well

Il y a une électrode en verre, une plaque diélectrique transparente (1) sous laquelle il y a une électrode transparente (2) qui est une couche conductrice à laquelle les impulsions de hautes tensions sont envoyées par le générateur d'impulsions électromagnétiques (3) qui se trouve à l'intérieur du dispositif GDV. La lueur qui est créée dans l'air est photographiée par la caméra vidéo (4) et ensuite transformée sous forme d'images numériques à l'ordinateur (5). L'émission d'électrons négatifs et de protons positifs produit par le champ électrique puissant crée une avalanche électronique dite « décharge corona » (6), d'où cette émission de lumière (lueur) que la caméra enregistre. La caméra vidéo photographie la décharge couronne créée par le flux électronique de la matière, en l'occurrence ici le doigt du sujet étudié.

Cette technique d'imagerie électro-photonique est non invasive et utilisée pour évaluer l'état fonctionnel du corps humain en enregistrant la réponse du système nerveux autonome à un champ électromagnétique (CEM) de haute intensité. Ce CEM est créé en utilisant un analyseur d'impulsions électro-photonique pour mesurer la conductance électrique du tissu du bout des doigts. Selon la philosophie de la médecine traditionnelle chinoise et de l'acupuncture Su-Jok, les secteurs du bout des doigts correspondent à des systèmes physiologiques spécifiques dont **nous mesurerons l'énergie en unités joules ( $10^{-2}$ ) pour évaluer l'état fonctionnel des organes et des systèmes.**

## **OBJECTIFS DE L'ETUDE**

Démontrer que l'ENCODEUR de M. A.P. informe bien la matière et transfère bien l'intégralité de l'information d'une Clef d'Accord en termes d'énergie :

### **1) Sur le plan Psychophysiologique :**

a) Démontrer l'action énergétique bénéfique de l'Encodeur sur les centres énergétiques (chakras) pour améliorer les profils psycho-comportementaux (*confiance en soi, estime de soi, motivation, capacité d'analyse, intuition...etc..*)

b) Confirmer en Biophotonique avec des mesures psycho-énergétiques les résultats de l'étude faite en 2022 par le Docteur E.C. M.D.(A.M.), Ph.D.A.M, dans le cadre du projet de création d'une clinique intégrative. Résultats qui avaient mis en lumière l'action du flux énergétique de l'Encodeur sur les centres énergétiques humains (chakras), action permettant d'influencer les capacités comportementales (*la réalisation de soi, l'intégrité, la créativité, la sociabilité, la volonté, la logique, l'analyse et l'imagination*).

### **2) Sur le plan Organique :**

Démontrer l'action énergétique bénéfique de l'Encodeur sur les organes et les systèmes fonctionnels du corps humain pour retrouver un état de santé optimal.

Démontrer que l'ENCODEUR de M. A.P. :

- Permet d'harmoniser l'énergie de tous les organes et systèmes fonctionnels du corps humain
- A une action régulatrice sur le système nerveux autonome (*équilibre des systèmes Orthosympathique et Parasympathique*)

## **PARAMETRES DE L'ETUDE**

### **Sur le plan Psychophysiologique :**

- Stress
- Energie globale
- Pourcentage d'alignement et énergie des centres énergétique (analyse psycho-énergétique à partir des Chakras)

## Sur le plan Organique

- Stress
- Energie globale
- Energie de tous les organes
- Energie de tous les systèmes fonctionnels du corps humain : (*systèmes nerveux central (SNC), nerveux autonome (SNA) cardio-vasculaire, respiratoire, digestif, musculosquelettique, génito-urinaire et immunitaire*).

### Remarque :

L'énergie mesurée avec la caméra GDV exprimée en unité physique Joule ( $10^{-2}$ ) correspond à l'énergie intracellulaire (ATP mitochondrial). L'ATP (adénosine triphosphate) est une molécule qui stocke de l'énergie dans les cellules du corps humain. Cette molécule est produite par les mitochondries, qui sont les centrales énergétiques des cellules

## **METHODOLOGIE**

Le protocole de mesures le plus adapté à cette étude scientifique est de faire pour chaque analyse une mesure sans filtre (SF) qui reflète la condition psychophysiological de la personne et une deuxième mesure avec filtre (AF) qui reflète le niveau d'énergie physiologique qui assure le fonctionnement du corps à un niveau énergétique organique basal.

### **(I) Mesures Psychophysiological (*mesure sans filtre*)**

Les mesures faites sans filtre avec la caméra GDV reflètent l'influence de la pensée sur les organes et systèmes fonctionnels du corps humain.

- 1 mesure avant chaque séance d'1H d'harmonisation énergétique sur l'Encodeur
- 1 mesure après chaque séance d'1H sur l'encodeur

**Cette étude scientifique comportera 54 mesures psychophysiological, soit 5560 paramètres énergétiques à analyser.**

## **(II) Mesures Organiques (avec filtre)**

Les mesures faites avec filtre avec la caméra GDV permettent d'évaluer le niveau réel de l'énergie des organes et des systèmes fonctionnels du corps humain et nous renseignent sur l'état de santé énergétique.

- 1 mesure avant chaque séance d'1H d'harmonisation énergétique sur l'Encodeur
- 1 mesure après chaque séance d'1H sur l'encodeur

**Cette étude scientifique comportera 26 mesures organiques, soit 2600 paramètres énergétiques à analyser.**

### Exemple de « bio-gramme » (empreintes énergétiques)

Chaque mesure effectuée avec la caméra GDV, avant et après traitement, comporte 10 empreintes énergétiques des doigts des deux mains.



## **RESULTATS**

Pour plus de clarté dans la lecture de cette étude, et concernant les mesures Psychophysiologiques (sans filtre) et Organiques (avec filtre), nous adopterons la présentation suivante :

- **1) Les Conclusions de l'étude**
- **2) Les Tableaux de Synthèses**
- **3) Les Analyses des résultats**

## **1) CONCLUSIONS GENERALES**

1) Cette étude scientifique en Biophotonique a permis de confirmer l'intérêt de l'utilisation de la source d'énergie d'une « Clé d'Accord » par le caisson ENCODEUR de M. A.P. pour retrouver un état de santé optimal.

2) L'analyse Psycho-énergétique a objectivée l'action bénéfique de l'Encodeur sur les capacités psycho-comportementales : confiance en soi, estime de soi, motivation, affirmation de soi, capacité d'analyse, capacité d'intégration, intuition et capacité d'adaptation. Ce résultat confirme, par des mesures scientifiques en Biophotonique, le résultat de l'étude faite en 2022 par le Docteur E.C. M.D.(A.M.), Ph.D.(A.M)

3) Le flux énergétique émanant du caisson de l'ENCODEUR de M. A.P. permet de stimuler l'énergie là où elle est faible et de la conserver quand elle est optimale, permettant de fait une harmonisation générale de l'énergie grâce à l'information de l'Encodeur transmise dans la matière.

4) Au cours de cette étude menée durant plus de 3 ans (de juin 2019 à janvier 2023) et portant sur l'analyse scientifique de 8160 paramètres énergétiques, il est exceptionnel de constater que l'ENCODEUR de M. A.P. a conservé une efficacité constante dans le transfert de l'intégralité de l'information énergétique d'une « Clef d'Accord » dans la matière, avec un niveau de résultats statistiques autour d'un taux de reproductibilité de 98%.

5) Les résultats de cette étude scientifique en Biophotonique permettent d'entrevoir avec l'ENCODEUR de M. A.P. de nouveaux protocoles de soutiens et d'accompagnements, pour faire évoluer l'approche thérapeutique tant dans l'analyse de l'information, en mettant en lumière les éventuels dysfonctionnements, que dans la stimulation et la régulation de l'énergie vitale intracellulaire (*ATP Mitochondrial*).

6) Pour les professionnels de santé, l'ENCODEUR de M. A.P. permettra de potentialiser chaque technique de soins qu'elle soit allopathique ou alternative avec une reconnexion de l'ensemble des corps, physique, mental et émotionnel, d'une manière énergétique subtile et non invasive.

## 2) CONCLUSIONS

### Sur le plan PSYCHOPHYSIOLOGIQUE

Les cas étudiés sur le plan Psychophysique, 54 mesures effectuées avec la caméra GDV et 5560 paramètres énergétiques analysés, ont prouvé que l'Encodeur de M. A.P. transfère bien l'intégralité de l'information d'une Clef d'Accord en termes d'énergie dans les organes et systèmes fonctionnels du corps humain, lorsqu'une personne est assise dessus, car l'analyse de l'ensemble des paramètres de l'étude a pu objectiver :

#### Une action bénéfique sur les « capacités psycho-comportementales »

Les sujets de l'étude ont confirmé une amélioration significative de capacités telles que : la confiance en soi, l'estime de soi, l'affirmation de soi, la réalisation de soi, ainsi qu'une meilleure capacité d'analyse et de communication.

#### Moyenne des % d'amélioration des capacités psycho-comportementales

Moyenne des 54 Mesures Centres Énergétiques	Moyenne % Alignement Avant	Moyenne % Alignement Après	Comportements Psychologiques Concernés
1 Muladhara	79,45	<b>95,17</b>	Confiance en soi Force intérieure
2 Svadhisthana	83,25	<b>95,61</b>	Aptitude au travail Motivation / Rigueur
3 Manipura	84,83	<b>95,95</b>	Estime de soi Affirmation de soi
4 Anahata	76,88	<b>95,38</b>	Capacité d'intégration Respect de soi et des autres
5 Vishuddha	84,32	<b>95,75</b>	Communication Sociabilité
6 Ajna	85,88	<b>97,15</b>	Intuition Capacité d'analyse
7 Sahasrara	82,19	<b>95,34</b>	Réalisation de soi Capacité d'Adaptation



Cette action bénéfique sur les « capacités psycho-comportementales est la conséquence des résultats suivants :

- **La diminution du stress psychologique** qui est passé de 6,5 (*stress élevé*) à une valeur de 2,78 (*pas de stress*) sur une moyenne de 54 mesures,
- **L'augmentation significative de l'énergie globale** qui est passée de 33 joules à 52 joules, sur une moyenne de 54 mesures faites avant et après utilisation de l'Encodeur.
- **L'augmentation de l'énergie dans les 7 centres énergétiques (Chakras)** qui est passée de 3,37 joules à 5,5 joules sur une moyenne de 28 mesures. Norme = entre 4 et 6 joules ( $10^{-2}$ ).
- **L'augmentation du pourcentage d'alignement des 7 centres énergétiques** qui est passé de 78% à 95% sur une moyenne de 54 mesures.

### Tableau de synthèse

Actions bénéfiques de l'ENCODEUR	Moyennes Des 54 mesures	Moyennes Des 54 mesures
Paramètres	Avant	Après
Stress	<u>6,5</u> valeur trop élevée (Norme = entre 2 et 3)	<u>2,78</u> Pas de stress résultat optimal
Energie Globale	<u>33,03 joules</u> Energie trop basse Norme = entre 40 et 60 joules	<u>52,04 joules</u> Bonne énergie Meilleur métabolisme organique
<b>CHAKRAS</b>	<b><u>Impact sur les Profils Psycho-énergétiques*</u></b>	
	<b>Avant</b>	<b>Après</b>
	Moyenne des 28 mesures	Moyenne des 28 mesures
% Alignement des 7 centres énergétiques	<u>78,95 %</u> Alignement trop bas Norme = entre 90 et 100%	<u>98,18 %</u> Alignement Optimal
	Moyenne des 28 mesures	Moyenne des 28 mesures
Energie Globale des 7 centres énergétiques	<u>3,37 joules</u> énergie globale trop basse Norme = entre 4 et 6 joules ( $10^{-2}$ )	<u>5,50 joules</u> Bonne énergie

\* capacités psycho-comportementales

### **3) CONCLUSIONS**

#### **Sur le plan ORGANIQUE**

Les cas étudiés sur le plan Organique, 26 mesures effectuées avec la caméra GDV Bio-Well et 2600 paramètres énergétiques analysés, ont prouvé que l'Encodeur de M. A.P. transfère bien l'intégralité de l'information d'une Clef d'Accord en termes d'énergie dans les organes et systèmes fonctionnels du corps humain, lorsqu'une personne est assise dessus, car l'analyse de l'ensemble des paramètres de l'étude a pu objectiver :

**1) Une baisse statistiquement significative du stress organique** entre 16% et 28% pour revenir à la valeur normative.

**2) Une augmentation significative de l'énergie globale organique** entre 16% et 24% pour la stabiliser entre 50 et 60 joules. Norme = entre 40 et 60 joules.

**3) Une augmentation de l'énergie dans tous les systèmes fonctionnels (\*) :**

- Système cardio-vasculaire : entre 15% et 39%
- Système respiratoire : entre 15% et 30%
- Système endocrinien : entre 17% et 41%
- Système musculosquelettique : entre 16 et 37%
- Système digestif : entre 14% et 42%
- Système nerveux central (SNC) : entre 19% et 28%
- Système immunitaire : entre 17% et 28%

*(\*) en fonction de l'état de santé énergétique des personnes*

**4) L'amélioration statistiquement significative du pourcentage d'équilibre du système nerveux autonome (SNA)** = meilleur équilibre entre le système Orthosympathique et le système Parasymphathique.

Avant les séances tous les systèmes fonctionnels avaient un pourcentage d'équilibre du SNA compris entre 66% et 87%.

Après les séances avec l'Encodeur ce pourcentage d'équilibre est passé entre 92 et 99%.

Ces bons résultats confirment que le flux énergétique émanant du caisson de l'ENCODEUR de M. A.P. permet bien de stimuler l'énergie là où elle est faible et de la conserver quand elle est optimale, permettant de fait une harmonisation générale de l'énergie, condition sine qua pour retrouver un état de bonne santé organique.

## 1) EXEMPLE D'ANALYSE DES MESURES PSYCHOPHYSIOLOGIQUES

Ces mesures reflètent l'influence de la pensée (qui conditionne le niveau de santé psychique) sur les organes et systèmes fonctionnels du corps humain.

### Cas : Asthénie – Altération des capacités

Etudes des moyennes des 20 mesures (2000 paramètres énergétiques)  
avant et après traitement  
(analyse des mesures effectuées de janvier à avril 2023)

**1) Le pourcentage de baisse du stress est proportionnel à son intensité. Pour ces mesures nous constatons :**

- stress élevé = 4,5 et action de l'Encodeur = - 27% pour baisser le stress à 3,3
- stress léger = 3,77 et action de l'Encodeur = - 14% pour baisser le stress à 3,23

	06/01/2023	06/01/2023	%	17/02/2023	17/02/2023	%
	avant	après	Variation	avant	après	Variation
<b>Paramètres</b>						
Stress	3,77	3,23	-14%	4,62	3,81	-18%

	17/03/2023	17/03/2023	%
	avant	après	Variation
<b>Paramètres</b>			
Stress	4,5	3,3	-27%

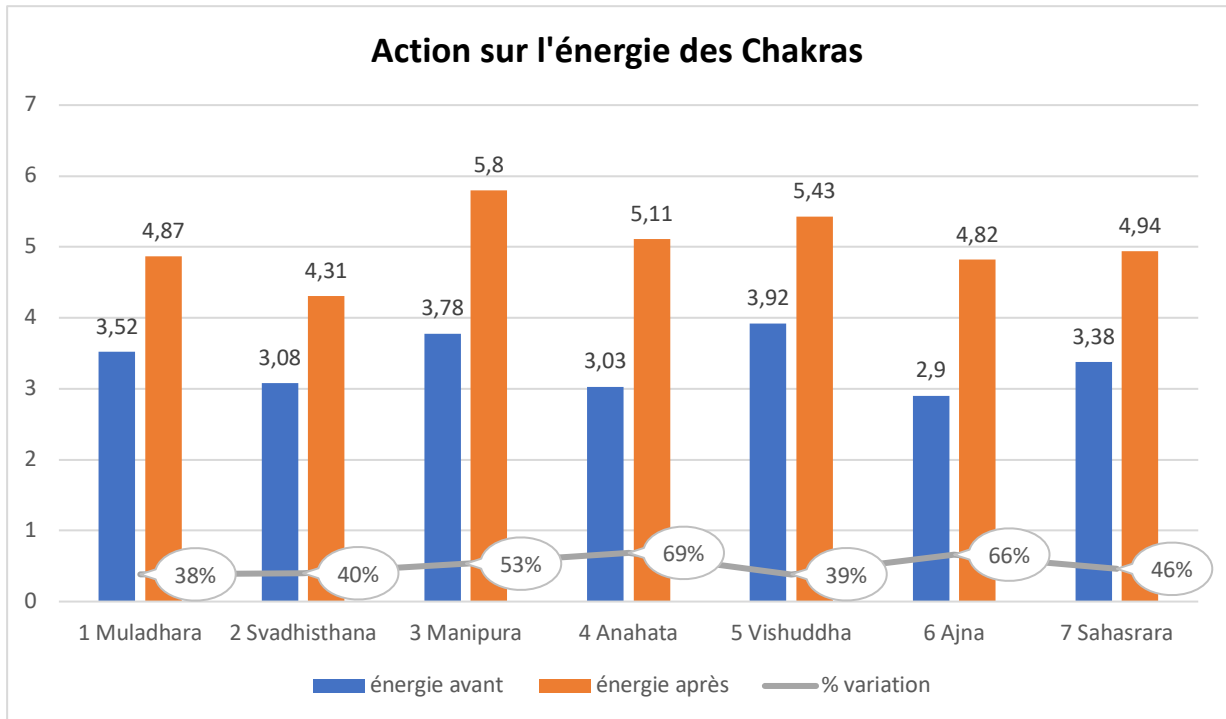
**2) Augmentation de l'énergie Globale de 18% à 32%.**

L'énergie globale est passée de 33,03 joules à 45,94 joules à son maximum et s'est maintenue autour de 44 joules.

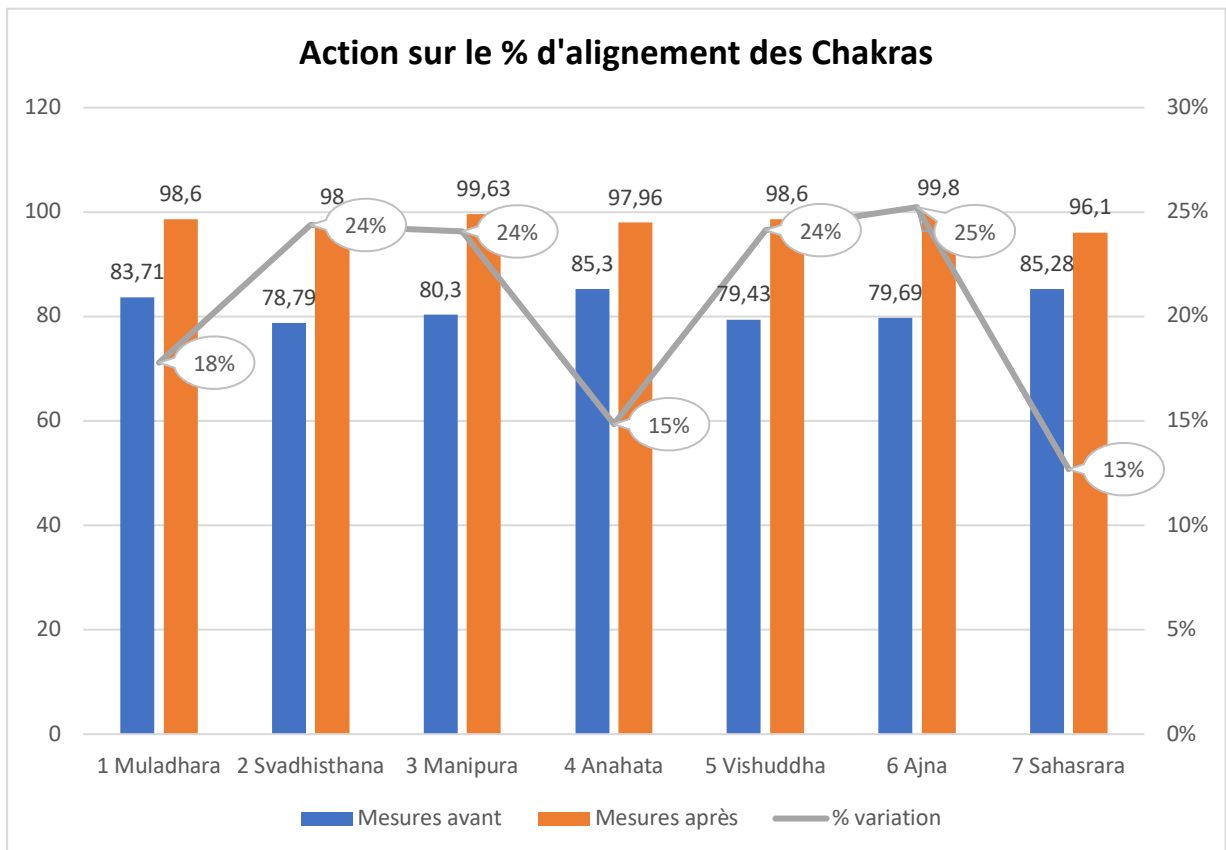
	06/01/2023	06/01/2023	%	17/02/2023	17/02/2023	%
	avant	après	Variation	avant	après	Variation
<b>Paramètres</b>						
Énergie	37,89	45,94	9%	33,03	43,73	32%

	17/03/2023	17/03/2023	%
	avant	après	Variation
<b>Paramètres</b>			
Énergie	37,89	44,76	18%

**3) Augmentation de l'énergie dans les centres énergétiques (Chakras) ayant tous une énergie trop basse. (Norme = entre 4 et 6 joules ( $10^{-2}$ ))**



**4) Amélioration du pourcentage d'alignement des centres énergétiques (Chakras)**



## 5) Amélioration des comportements psychologiques

Mesures Chakras	% Alignement Avant	% Alignement Après	Amélioration des Comportements Concernés
1 Muladhara	83,71	<b>98,60</b>	Confiance en soi Force intérieure
2 Svadhisthana	78,79	<b>98</b>	Aptitude au travail Motivation / Rigueur
3 Manaipura	80,30	<b>99,63</b>	Estime de soi Affirmation de soi
4 Anahata	85,30	<b>97,96</b>	Capacité d'intégration Respect de soi et des autres
5 Vishuddha	79,43	<b>98,60</b>	Communication Sociabilité
6 Ajna	79,69	<b>99,80</b>	Intuition Capacité d'analyse
7 Sahasrara	85,28	<b>96,10</b>	Réalisation de soi Capacité d'Adaptation

Avant traitement avec l'Encodeur le pourcentage d'amélioration des capacités psychologiques était compris entre 78% et 85%

Après traitement avec l'Encodeur le pourcentage d'expression des capacités psycho-comportementales a augmenté de façon significative pour s'équilibrer autour de la valeur haute de 98%.

## 2) EXEMPLE D'ANALYSE DES MESURES ORGANIQUES

Ces mesures reflètent le niveau d'énergie physiologique qui assure le fonctionnement du corps à un niveau énergétique organique basal.

### Cas : Asthénie – Altération des capacités physiques

1) Les séances avec l'Encodeur ont fait baisser le stress organique de 19% ; Il est passé de la valeur moyenne 3 à 2,44 (= pas de stress)

Paramètre	avant	après	% variation
Stress	3,02	2,44	-19%

2) Les séances avec l'Encodeur ont fait augmenter de 18% l'énergie globale organique qui est passée de 46,57 joules à 54,95 joules.

Norme = entre 40 joules et 60 joules ( $10^{-2}$ )

Paramètre	avant	après	% variation
Énergie	46,57	54,95	18%

### Action sur les Systèmes Fonctionnels du corps humain

3) Les séances avec l'Encodeur ont permis d'augmenter et d'harmoniser l'énergie dans les systèmes fonctionnels. (+22% en moyenne)

Paramètres	Energie en Joules ( $10^{-2}$ ) <u>Avant</u>	Energie en Joules ( $10^{-2}$ ) <u>Après</u>	Variation de l'énergie en Pourcentage
Systèmes fonctionnels			
Cortex cérébral	4,33	5,25	+21%
Système Cardio-vasculaire	4,32	5,24	+21%
Système Respiratoire	6,12	7,01	+15%
Système Endocrinien	4,67	5,45	+17%
Système Musculosquelettique	4,74	5,70	+20%
Système Digestif	4,58	5,69	+24%
Système Génito-Urinaire	5,07	6,28	+24%
Système Nerveux Central (SNC)	3,23	4,13	+28%
Système Immunitaire	3,28	4	+22%

A noter : on remarque qu'il y a eu une phase de stimulation énergétique pour le système respiratoire.

#### 4) Régulation du SNA

Avant les séances : concernant le bon fonctionnement organique des systèmes fonctionnels, le pourcentage d'équilibre entre le système Orthosympathique et Parasymphathique était compris entre 77% et 86%. La norme = entre 90% et 100% d'équilibre.

**Après les séances avec l'Encodeur, et pour tous les systèmes fonctionnels, le pourcentage d'équilibre du SNA s'est stabilisé entre 94% et 98%.**

Dans le tableau ci-dessous, les systèmes fonctionnels ayant des pourcentages d'équilibre du SNA en dessous 90%, auront les valeurs en % notés en rouge.

Paramètres	% équilibre* SNA <u>Avant</u>	% équilibre* SNA <u>Après</u>	Variation du % équilibre SNA
Systèmes fonctionnels			
Système Cardio-vasculaire	84,58	99,24	+17%
Système Respiratoire	75,91	98,68	+30%
Système Endocrinien	84,07	94,66	+13%
Système Musculosquelettique	77,93	94,27	+21%
Système Digestif	81,77	97,60	+19%
Système Génito-Urinaire	86,31	98,66	+14%
Système nerveux central (SNC)	82,31	95,17	+16%
Système Immunitaire	83,63	95,81	+15%

\*Le % d'équilibre du SNA mesure l'équilibre d'action entre le système Orthosympathique et le système Parasymphathique

## Histogrammes de synthèses

